



Planchers Dalles en bois Bois de construction Planches

Plancher en épicéa Thermo

- strié d'un côté, raboté lisse d'un côté
- thermo-traité



	Hauteur x largeur x longueur (cm)	Réf. / prix (CHF) Délai de livraison
	11 x 2.7 x 240	93904 49.- dép. entrepôt

Plancher en bois de sapin

- bois de sapin
- raboté,
- côtés longitudinaux légèrement chanfreinés
- imprégné sous pression et sous vide

Dimension (mm)	Longueur normalisée (cm)	Surface	Couleur	Réf. / prix (CHF) Délai de livraison
110 x 26	500	Raboté lisse des deux côtés	brun	38912 61.- dép. entrepôt
120 x 28	300	strié d'un côté	verdâtre	32120M 19.80 dép. entrepôt
120 x 28	400	strié d'un côté	verdâtre	32130M 24.80 dép. entrepôt



Plancher en bois de mélèze

- bois de mélèze
- carré, raboté sur tous les côtés
- côtés longitudinaux légèrement chanfreinés
- imprégnation brune ou naturelle




Dimension (mm)	Longueur normalisée (cm)	Couleur	Réf. / prix (CHF) Délai de livraison
110 x 26	500	brun	38913 67.- dép. entrepôt
110 x 26	500	naturel, sans aubier	38914 86.- dép. entrepôt



Plancher

- bois de conifères
- un côté raboté strié
- un côté rainures antidérapantes
- imprégné sous pression



	Largeur x hauteur x longueur (cm)	Réf. / prix (CHF) Délai de livraison
FSC 	2.5 x 14.2 x 250	93308 17.50 dép. entrepôt

Plancher en pin douglas

- d'un côté structuré
- d'un côté antidérapant
- naturel, non traité



	Largeur x hauteur x longueur (cm)	Réf. / prix (CHF) Délai de livraison
	14.5 x 2.8 x 400	93307 45.- dép. entrepôt



Dalles de bois en pin douglas

- planches 28 mm, striées
- fixées par vis en acier inoxydable
- naturel, non traité





	Largeur x hauteur x longueur (cm)	Réf. / prix (CHF) Délai de livraison
carrées	60 x 60 x 5.6	98027 42.- dép. entrepôt



Dalles en bois

- rabotées-structurées, surface antidérapante
- clouées
- imprégné sous pression

		Largeur x hauteur x longueur (cm)	Réf. / prix (CHF) Délai de livr.
carrées	FSC 	50 x 50 x 3.2	98128 9.80 dép. entrepôt
carrées	FSC 	100 x 100 x 3.8	98118 35.50 dép. entrepôt



Rouleau en bois

- en pin
- 15 lattes rabotées 45/18 mm
- clouées sur trois bandes élastiques
- imprégné vert

	Largeur x hauteur x longueur (cm)	Réf. / prix (CHF) Délai de livr.
FSC	58 x 75 x 1.8	98198 24.90 dép. entrepôt



Bois d'aménagement en bois de douglas

- raboté
- naturel, non traité



	Largeur x hauteur x longueur (cm)	Réf. / prix (CHF) Délai de livr.
	4.5 x 9 x 400	93317 45.- dép. entrepôt



Ossature porteuse en mélèze

- rabotée
- arêtes longitudinales chanfreinées
- imprégnée sous pression et sous vide
- couleur brune

	Largeur x hauteur x longueur (cm)	Réf. / prix (CHF) Délai de livr.
	4.0 x 8.0 x 400	38892 45.80 dép. entrepôt



Bois de construction en pin

- raboté
- arêtes longitudinales chanfreinées
- imprégné sous pression et sous vide
- couleur verdâtre

Largeur x hauteur x longueur (cm)	Réf. / prix (CHF) Délai de livraison	Largeur x hauteur x longueur (cm)	Réf. / prix (CHF) Délai de livraison
4.5 x 9.0 x 300	30490M 22.80 dép. entrepôt	7.0 x 7.0 x 400	31230M 40.80 dép. entrepôt
4.5 x 9.0 x 400	30500M 31.80 dép. entrepôt	9.0 x 9.0 x 300	31260M 46.80 dép. entrepôt
7.0 x 7.0 x 300	31220M 29.80 dép. entrepôt	9.0 x 9.0 x 400	31270M 65.80 dép. entrepôt



Bois de construction en pin


- en pin
- coupées
- imprégné sous pression

	Coupe transversale	Largeur x hauteur x longueur (cm)	rabotées Réf. / prix (CHF) Délai de livraison	scié Réf. / prix (CHF) Délai de livraison
FSC		4.8 x 2.4 x 250		93001 5.20 dép. entrepôt
FSC		4.4 x 2.0 x 250	93101 4.90 dép. entrepôt	
FSC		8.0 x 3.0 x 250	93111 19.- dép. entrepôt	
FSC		4.5 x 4.5 x 250	93121 17.- dép. entrepôt	
FSC		7.5 x 5.5 x 250	93501 24.50 dép. entrepôt	
FSC		11.5 x 7.5 x 250	93701 46.- dép. entrepôt	
FSC		7.0 x 7.0 x 250	93771 32.- dép. entrepôt	



Planches







- en pin
- un côté raboté lisse
- un côté raboté strié
- imprégné sous pression

	Coupe transversale	Largeur x hauteur x longueur (cm)	Réf. / prix (CHF) Délai de livr.
FSC		14.4 x 2.7 x 300	93338 25.50 dép. entrepôt



Planches structurées/rabotées





- en pin, coupées
- imprégné sous pression

	Coupe transversale	Largeur x hauteur x longueur (cm)	rabotées Réf. / prix (CHF) Délai de livr.	structurées Réf. / prix (CHF) Délai de livr.	scié Réf. / prix (CHF) Délai de livr.
FSC		9 x 2 x 250	93201 15.50 dép. entrepôt		
FSC		13 x 2 x 250	93211 21.- dép. entrepôt	93821 21.- dép. entrepôt	
FSC		19 x 2 x 250	93221 29.- dép. entrepôt	93831 29.- dép. entrepôt	
FSC		12 x 2,8 x 400		93348 31.- dép. entrepôt	
FSC		14 x 2.6 x 250	93301 21.- dép. entrepôt		
		20 x 2.4 x 250			00260 24.- dép. entrepôt



Seuils

- en pin
- brut de sciage, coupés
- imprégné sous pression

	Coupe transversale	Largeur x hauteur x longueur (cm)	Réf. / prix (CHF) Délai de livr.
FSC		15 x 25 x 60	93061 29.- dép. entrepôt
FSC		15 x 25 x 100	93071 49.- dép. entrepôt
FSC		15 x 25 x 125	93081 59.- dép. entrepôt
FSC		15 x 25 x 250	93091 109.- dép. entrepôt

