

# Clôtures en lattes Clôtures palissades Clôtures croisées Clôtures en châtaignier



## Clôture en lattes Zug

- lattes 60 x 20 mm, têtes arrondies
- traverses 80 x 26 mm
- rabotée, chanfreinée
- haute qualité
- imprégné sous pression
- ⚠ possibilité d'avoir d'autres mesures spéciales, p.ex. mélèze naturel
- ⚠ construction massive



	Largeur x hauteur (cm)	Réf. / prix (CHF) Délai de livraison
	250 x 60	33010 150.- dép. entrepôt
	250 x 80	33020 173.- dép. entrepôt
	250 x 100	33030 194.- dép. entrepôt



## Clôture en lattes Luzern

- lattes 60 x 26 mm, tête arrondie et chanfreiné
- traverses carré
- rabotées lisse, chanfreinées
- haute qualité
- imprégné sous pression et sous vide
- ⚠ possibilité d'avoir d'autres mesures spéciales, p.ex. mélèze naturel
- ⚠ construction massive



	Largeur x hauteur (cm)	Réf. / prix (CHF) Délai de livraison
	250 x 60	33200 162.- dép. entrepôt
	250 x 80	33210 199.- dép. entrepôt
	250 x 100	33220 233.- dép. entrepôt



## Porte normalisée pour les clôtures en lattes Zug

- cadre carré, raboté
- lattes 60 x 20 mm ou 60 x 26 mm, tête arrondie
- sans ferrures (voir en-bas)
- imprégné sous pression
- possibilité d'avoir d'autres mesures spéciales, p.ex. mélèze naturel
- construction massive



Lattes 60 x 20 mm	Largeur x hauteur (cm)	Réf. / prix (CHF) Délai de livr.
	100 x 60	33810 182.- dép. entrepôt
	100 x 80	33820 192.- dép. entrepôt
	100 x 100	33830 203.- dép. entrepôt

Lattes 60 x 26 mm	Largeur x hauteur (cm)	Réf. / prix (CHF) Délai de livr.
	100 x 60	33814 182.- dép. entrepôt
	100 x 80	33824 192.- dép. entrepôt
	100 x 100	33834 203.- dép. entrepôt



## Clôture en lattes Oxford, rabotée structurée

- 12 lattes env. 18 x 90 mm, têtes arrondies
- assemblage par clous en acier inoxydable visibles de l'avant
- montée sur deux planches horizontales, env. 2.7 x 7.0 cm

		Largeur x hauteur (cm)	Réf. / prix (CHF) Délai de livr.
Arc inférieur	FSC	190 x 80/68	33928 89.- dép. entrepôt
Arc inférieur	FSC	190 x 100/88	33938 99.- dép. entrepôt
Droite	FSC	190 x 80	33948 69.- dép. entrepôt
Droite	FSC	190 x 100	33958 79.- dép. entrepôt



## Porte normalisée Oxford, rabotée structurée

- cadre carré 3.6 x 9 cm, raboté lisse
- lattes 18 x 90 mm, rabotées structurées
- sans ferrures (voir en-bas)

		Largeur x hauteur (cm)	Réf. / prix (CHF) Délai de livr.
Arc supérieur	FSC	100 x 80/92	33998 149.- dép. entrepôt
Arc supérieur	FSC	100 x 100/112	33978 159.- dép. entrepôt
Droite	FSC	100 x 80	33988 135.- dép. entrepôt
Droite	FSC	100 x 100	33968 145.- dép. entrepôt



## Ferrures pour portes simples et doubles

- pour porte clôtures palissades et croisées

	Réf. / prix (CHF) Délai de livr.
Ferrure porte simple galvanisée jaune	00351 55.- dép. entrepôt
Ferrure porte double galvanisée jaune-bleu	98690 145.- dép. entrepôt









Ferrures pour portes simples



Ferrures pour portes doubles

## Clôture en lattes London, rabotée lisse







- 14 lattes env. 25 x 75 mm, têtes arrondies
- fixation des lattes par vis en acier inoxydable
- montée sur deux planches horizontales, env. 30 x 75 mm

			Largeur x hauteur (cm)	Réf. / prix (CHF) Délai de livraison
Droite	FSC		200 x 80	33106 105.- 1 semaine
Droite	FSC		200 x 100	33116 115.- 1 semaine
Arc inférieur	FSC		200 x 80/70	33126 125.- 1 semaine
Arc inférieur	FSC		200 x 100/90	33146 135.- 1 semaine
Arc supérieur	FSC		200 x 80/90	33156 125.- 1 semaine
Arc supérieur	FSC		200 x 100/110	33166 135.- 1 semaine



## Porte simple London, rabotée lisse



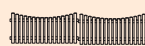
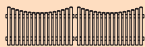


- lattes env. 25 x 75 mm, têtes arrondies
- fixation des lattes par vis en acier inoxydable
- sans ferrures (voir page 25)

			Largeur x hauteur (cm)	Réf. / prix (CHF) Délai de livraison
Droite	FSC		100 x 80	33176 145.- 1 semaine
Droite	FSC		100 x 100	33186 165.- 1 semaine
Arc inférieur	FSC		100 x 80/70	33196 159.- 1 semaine
Arc inférieur	FSC		100 x 100/90	33206 179.- 1 semaine
Arc supérieur	FSC		100 x 80/90	33216 159.- 1 semaine
Arc supérieur	FSC		100 x 100/110	33226 179.- 1 semaine



## Porte double London, rabotée lisse

- lattes env. 25 x 75 mm, têtes arrondies
- fixation des lattes par vis en acier inoxydable
- sans ferrures (voir page 25)

	FSC		Largeur x hauteur (cm)	Réf. / prix (CHF) Délai de livraison
Droite			300 x 80	33236 345.- 1 semaine
Droite			300 x 100	33246 395.- 1 semaine
Arc inférieur			300 x 80/70	33256 385.- 1 semaine
Arc inférieur			300 x 100/90	33266 435.- 1 semaine
Arc supérieur			300 x 80/90	33276 385.- 1 semaine
Arc supérieur			300 x 100/110	33286 435.- 1 semaine



## Clôture palissade

- lattes et lattes transversales demi-rondes
- lattes sont pour clous à rainures spéciaux
- imprégné sous pression
- possibilité d'avoir d'autres mesures



	Largeur x hauteur (cm)	Réf. / prix (CHF) Délai de livr.
	250 x 60 Lattes tran. Ø 70 mm	00160 69.70 dép. entrepôt
	250 x 80 Lattes tran. Ø 85 mm	00161 87.– dép. entrepôt
	250 x 100 Lattes tran. Ø 85 mm	00162 100.– dép. entrepôt
	250 x 120 Lattes tran. Ø100 mm	00169 118.– dép. entrepôt



## Porte normalisée pour les clôtures palissades

- cadre carré, raboté
- lattes demi-rondes
- imprégné sous pression
- sans ferrures (voir page 25)



	Largeur x hauteur (cm)	Réf. / prix (CHF) Délai de livr.
	100 x 60	00164 142.– dép. entrepôt
	100 x 80	00167 152.– dép. entrepôt
	100 x 100	00168 163.– dép. entrepôt
	100 x 120	00381 183.– dép. entrepôt



## Clôture croisée

- respectivement 22 lattes par champ
- largeur des lattes 46 mm
- sans traverses
- imprégné sous pression



	Largeur x hauteur (cm)	Réf. / prix (CHF) Délai de livr.
	Longueurs de lattes 90 cm 250 x 70	00136 60.– dép. entrepôt
	Longueur de lattes 100 cm 250 x 80	00137 71.– dép. entrepôt



## Porte normalisée pour les clôtures croisées

- cadre carré, raboté
- lattes demi-rondes
- imprégné sous pression
- sans ferrures (voir page 25)



	Largeur x hauteur (cm)	Réf. / prix (CHF) Délai de livr.
	100 x 70	00192 159.– dép. entrepôt
	100 x 80	00193 169.– dép. entrepôt



## Lattes (latte de clôture) pour clôture en lattes Zug / Luzern

- bois d'épicéa / sapin
- 60/20 mm ou 60/26 mm
- arrondi en haut
- raboté
- imprégnation brune
- possibilité d'avoir d'autres mesures spéciales, par exemple mélèze naturel



Coupe transversale x Longueur (cm)	Réf. / prix (CHF) Délai de livraison	Coupe transversale x Longueur (cm)	Réf. / prix (CHF) Délai de livraison
6.0 x 2.0 x 50	36010 4.90 dép. entrepôt	6.0 x 2.6 x 50	36016 6.10 dép. entrepôt
6.0 x 2.0 x 60	36011 5.50 dép. entrepôt	6.0 x 2.6 x 60	36017 6.60 dép. entrepôt
6.0 x 2.0 x 70	36012 6.10 dép. entrepôt	6.0 x 2.6 x 70	36018 7.40 dép. entrepôt
6.0 x 2.0 x 80	36013 6.70 dép. entrepôt	6.0 x 2.6 x 80	36019 8.– dép. entrepôt
6.0 x 2.0 x 90	36014 7.30 dép. entrepôt	6.0 x 2.6 x 90	36020 9.20 dép. entrepôt
6.0 x 2.0 x 100	36015 7.90 dép. entrepôt	6.0 x 2.6 x 100	36021 10.– dép. entrepôt

## Lattes (lattes de clôture) à Oxford et London

- pin
- tête arrondie
- rabotée structurée
- vert, imprégné sous pression

	Hauteur x largeur x longueur (cm)	Réf. / prix (CHF) Délai de livr.	Hauteur x largeur x longueur (cm)	Réf. / prix (CHF) Délai de livr.
FSC	1.8 x 9.0 x 80 rabotée structurée	36088 4.50 dép. entrepôt	2.5 x 7.5 x 80 rabotée lisse	36296 5.70 dép. entrepôt
FSC	1.8 x 9.0 x 100 rabotée structurée	36108 5.70 dép. entrepôt	2.5 x 7.5 x 100 rabotée lisse	36306 7.90 dép. entrepôt
FSC	1.8 x 9.0 x 120 rabotée structurée	36128 7.90 dép. entrepôt		



rabotée structurée

## Traverses (traverses de clôture) à Oxford et London

- pin
- rabotée structurée ou rabotée lisse
- vert, imprégné sous pression

	Hauteur x largeur x longueur (cm)	Réf. / prix (CHF) Délai de livr.	Hauteur x largeur x longueur (cm)	Réf. / prix (CHF) Délai de livr.
FSC	2.7 x 7.0 x 190 rabotée structurée	38018 11.90 dép. entrepôt	3 x 7.5 x 200 rabotée lisse	38318 13.90 dép. entrepôt
FSC	2.7 x 7.0 x 250 rabotée structurée	38028 15.50 dép. entrepôt		



rabotée structurée

## Palissades (lattes de clôture demi-rondes)

- en sapin/pin
- fraisées cylindriques
- appointées en haut
- imprégné sous pression



Ø x longueur (cm)	Réf. / prix (CHF) Délai de livr.	Ø x longueur (cm)	Réf. / prix (CHF) Délai de livr.
4.6 x 100	00157 3.50 dép. entrepôt	5.5 x 80	00156 2.65 dép. entrepôt
5.0 x 60	00186 2.25 dép. entrepôt	6.0 x 100	00158 3.50 dép. entrepôt

## Lattes transversales demi-rondes

- en sapin/pin
- fraisées cylindriques, perforés
- faces longitudinales chanfreinées
- imprégné sous pression
- possibilité d'avoir d'autres mesure



Ø x longueur (cm)	Réf. / prix (CHF)		Réf. / prix (CHF)	
	Délai de livr.		Délai de livr.	
7.0 x 250			00123	8.70 dép. entrepôt
7.0 x 500			61030	22.– dép. entrepôt
8.5 x 250	61021	10.70 dép. entrepôt	00321	10.70 dép. entrepôt
8.5 x 500	61041	27.– dép. entrepôt	00322	27.– dép. entrepôt
10.0 x 250	61061	12.80 dép. entrepôt	00121	12.80 dép. entrepôt
10.0 x 500	61251	29.70 dép. entrepôt	00323	29.70 dép. entrepôt
12.0 x 250			61300	17.40 dép. entrepôt
12.0 x 500	61091	35.80 dép. entrepôt	61350	35.80 dép. entrepôt



## Clôture en lattes en châtaignier

- lattes fendues à la main, pointues
- distance entre lattes environ 5 cm
- montées sur 3 fils horizontaux
- naturel
- rouleau de 10 m de long



	Hauteur (cm)	Réf. / prix (CHF)	
		Délai de livr.	
	80	33980	285.– dép. entrepôt
	100	33981	298.– dép. entrepôt
	120	33982	358.– dép. entrepôt



## Porte pour clôture en lattes en châtaignier

- cadre en bois de châtaignier
- lattes fendues à la main, pointues, clouées
- distance entre lattes environ 5 cm
- naturel
- incl. ferrures



	Largeur x longueur (cm)	Réf. / prix (CHF)	
		Délai de livr.	
	100 x 100	33989	698.– dép. entrepôt



## Clôture à madrier

- planches en bois massif (Planches écorcés)
- fines sciées
- épaisseur du bois env. 24 mm
- imprégné sous pression

	Largeur x longueur (cm)	Réf. / prix (CHF)	
		Délai de livr.	
FSC	15-20 x 250	93398	21.– dép. entrepôt



# Clôtures en lattes en bois de mélèze



## Clôture en lattes Bristol en bois de mélèze

- lattes de clôture 18 x 88 mm, têtes arrondies
- traverses 28 x 68 mm
- tous les angles arrondis
- éléments fixés par vis en acier inoxydable
- 🌿 naturelle, non traitée



		Largeur x hauteur (cm)	Réf. / prix (CHF) Délai de livraison
Arc inférieur	FSC	180 x 80/70	33927 185.- 1 semaine
Arc inférieur	FSC	180 x 100/90	33937 199.- 1 semaine
Arc supérieur	FSC	180 x 80/90	33917 185.- 1 semaine
Arc supérieur	FSC	180 x 100/110	33907 199.- 1 semaine
Droite	FSC	180 x 80	33947 165.- 1 semaine
Droite	FSC	180 x 100	33957 185.- 1 semaine

## Porte simple Bristol en bois de mélèze

- lattes de clôture 18 x 88 mm, têtes arrondies
- cadre carré 28 x 68 mm
- tous les angles arrondis
- sans ferrures (voir page 25)
- 🌿 naturelle, non traitée



		Largeur x hauteur (cm)	Réf. / prix (CHF) Délai de livraison
Arc inférieur	FSC	100 x 80/70	33997 189.- 1 semaine
Arc inférieur	FSC	100 x 100/90	33977 199.- 1 semaine
Arc supérieur	FSC	100 x 80/90	33887 189.- 1 semaine
Arc supérieur	FSC	100 x 100/110	33897 199.- 1 semaine
Droite	FSC	100 x 80	33987 175.- 1 semaine
Droite	FSC	100 x 100	33967 185.- 1 semaine

## Lattes (latte de clôture) / Traverses en mélèze

- lattes arrondis en haut
- carrées, rabotées
- 🌿 naturel



		Hauteur x largeur x longueur (cm)	Réf. / prix (CHF) Délai de livraison
FSC	Latte	1.8 x 8.8 x 80	36297 7.90 dép. entrepôt
FSC	Latte	1.8 x 8.8 x 100	36307 10.90 dép. entrepôt
FSC	Latte	1.8 x 8.8 x 110	36317 11.90 dép. entrepôt

		Hauteur x largeur x longueur (cm)	Réf. / prix (CHF) Délai de livraison
FSC	Traverse	2.8 x 6.8 x 180	38317 18.90 dép. entrepôt

